

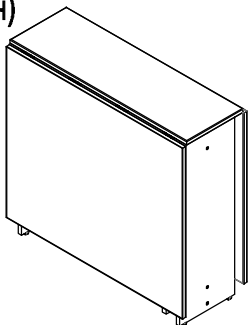
ООО "Уют Сервис"

тел.(812)336-89-90

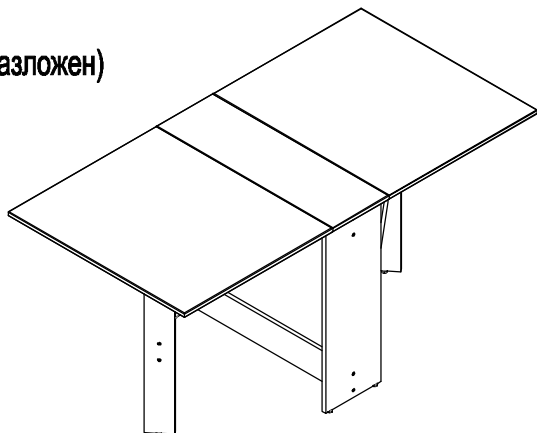
Серия Мебели "Гарун"

Стол арт.С05

С05 (сложен)


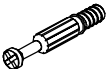






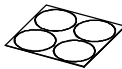

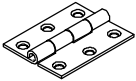


С05 (разложен)



Порядок сборки:

1. Положить дет.1, 2, 2 на ровную поверхность и установить на них петли №11 при помощи саморезов №10.
2. На дет.7 установить одну часть петли №11 при помощи саморезов №10, в торец дет.6 вбить футорку №7 и вкрутить в нее подпятник №6. Собрать опору стола-2шт., соединив дет.6, 7, 7 при помощи стяжки №4 и ключа №5.
3. В торец дет.3 также необходимо вбить футорку №7 и скрутить в нее подпятник №6, установить эксцентрики №1. На дет.1 установить дюбель эксцентрика №2, шканты №3.
4. Собрать корпус стола, для этого дет.3,4,5 соединить друг с другом при помощи стяжки №4 и ключа №5.
5. Установить корпус стола на установленную фурнитуру дет.1 и закрепить его поворотом эксцентриковой стяжки по часовой стрелке.
6. Закрепить опоры стола (2шт.) при помощи установленных на дет.7 петель, прикрепив вторую часть петли на посадочные места дет.3 при помощи саморезов №10.
7. Места крепления закрыть заглушками №8, №9.

<p>№1. Эксцентрик</p>  <p>4шт.</p>	<p>№2. Дюбель к эксцентрику</p>  <p>4шт.</p>	<p>№3. Шкант 8x30</p>  <p>6шт.</p>	<p>№4. Стяжка 7x50</p>  <p>16шт.</p>	<p>№5. Ключ</p>  <p>1шт.</p>	<p>№6. Подпятник регулируемый</p>  <p>6шт.</p>	<p>№7. Футорка металл. М6</p>  <p>6шт.</p>
<p>№8. Заглушка d14</p>  <p>16шт.</p>	<p>№9. Заглушка d18</p>  <p>4шт.</p>	<p>№10. Саморез 4x16</p>  <p>72шт.</p>	<p>№11. Петля</p>  <p>12шт.</p>			

№п/п	Наименование	Длина	Ширина	Толщина	К-ВО
1	Столшница	256	800	16	1
2	Столешница	672	800	16	2
3	Боковина	730	251	16	2
4	Планка	700	120	16	1
5	Планка	700	120	16	1
6	Планка опоры	730	100	16	2
7	Планка опоры	100	615	16	4

Уважаемый покупатель.

Для удобства транспортировки и предохранения от повреждения мебель поставляется в разобранном виде. В целях повышения надежности и долговечности изделий, улучшения их качества, повышения эстетичности и комфортности, производитель оставляет за собой право совершенствования конструкции изделий, замены крепежной фурнитуры без внесения изменений в настоящую инструкцию. Прежде чем приступить к сборке, внимательно ознакомьтесь с настоящей инструкцией.

Правила сборки.

Сборку следует производить на ровном полу, покрытом тканью или бумагой, во избежание повреждений кромок и загрязнения мебели. Необходимо соблюдать осторожность, чтобы не повредить поверхности деталей. Крепление деталей должно быть прочным, без допусков на качание.

Подготовка к сборке.

1. Проверьте комплектность каждого пакета.
2. Проверьте наличие фурнитуры и метизов.
3. Перед началом сборки необходимо определить расположение деталей в изделии в соответствии со схемой сборки.

Рекомендации по сборке, эксплуатации и уходу за мебелью.

1. Мебель рекомендуется эксплуатировать в помещениях с температурой не ниже +10°C и влажностью 65+/-15%.
2. Изделие не рекомендуется устанавливать вблизи сырых стен или источников тепла (печей, батарей или других отопительных приборов). Не проливать жидкости на поверхности изделия!
3. Соединения с помощью винтов, шурупов, и стяжек необходимо периодически проверять и производить их затяжку.
4. Удаление пыли с поверхности мебели следует производить сухой мягкой тканью или специальными салфетками. Для сохранения внешнего вида мебели рекомендуется периодически производить обработку поверхностей специальными составами, предназначенными для ухода за мебелью, в соответствии с инструкцией по их применению. Выполнение данных условий позволит в течении длительного времени сохранить эстетические и эксплуатационные качества наших изделий.

Гарантии изготовителя:

1. Приобретая изделия мебели, убедитесь в отсутствии механических повреждений.
2. Компания несет ответственность за соответствие товара предъявленным требованиям, при условии соблюдения правил транспортировки, сборки и ухода за мебелью.
3. Претензии от покупателей принимаются магазинами, продавшими товар в течении 24 месяцев со дня продажи, с обязательным приложением товарного чека и упаковочного талона.

Благодарим Вас за покупку и выражаем уверенность, что при соблюдении правил сборки и условий эксплуатации мебель будет надежно служить Вам в течении длительного времени.

