














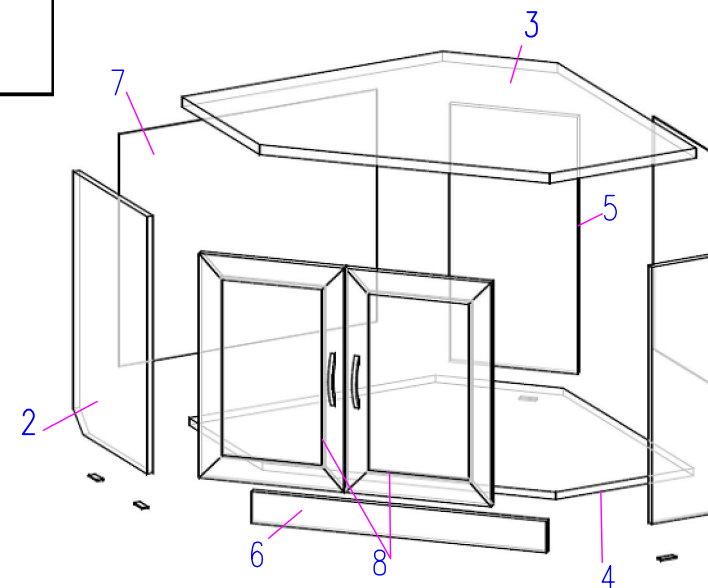
Таблица фурнитуры.

№1 Подпятник  5 шт.	№2 Заглушка  6 шт.	№3 Стяжка 5x50 шурупная (конфирмат)  8 шт.	№4 Ключ  1 шт.	№5 Монтажная планка  4 шт.	№6 Петля накладная  4 шт.
№7 Ручка  2 шт.	№8 Гвозди 2x20  48 шт.	№9 Саморез 3,5x16  8 шт.	№10 Винт 4x24  4 шт.	№11 Эксцентрик  6 шт.	№12 Шток эксцентрика  6 шт.
№13 Шайба Ø5 (для фасадов толщиной 21 мм)  4 шт.					

ООО "Уют Сервис"

тел.(812-336-89-90)

Тумба 503



Комплект поставки			
№ п/п	Наименование	Размер ,мм	Кол-во шт.
1	Стенка боковая правая	570x350	1
2	Стенка боковая левая	570x350	1
3	Крышка	851x851	1
4	Стенка нижняя	834X834	1
5	Стенка задняя	570X298	1
6	Плинтус	690X70	1
7	Стенка задняя	655X515	2
8	Дверь	497X342	2

Уважаемый покупатель.

Для удобства транспортировки и предохранения от повреждения мебель поставляется в разобранном виде.

В целях повышения надежности и долговечности изделий, улучшения их качества, повышения эстетичности и комфортности, производитель оставляет за собой право совершенствования конструкции изделий, замены крепежной фурнитуры без внесения изменений в настоящую инструкцию.

Прежде чем приступить к сборке, внимательно ознакомьтесь с настоящей инструкцией.

Правила сборки.

Сборку следует производить на ровном полу, покрытом тканью или бумагой, во избежание повреждений кромок и загрязнения мебели.

Необходимо соблюдать осторожность, чтобы не повредить поверхности деталей.

Крепление деталей должно быть прочным, без допусков на качание.

Подготовка к сборке.

1.Проверьте комплектность каждого пакета.

2.Проверьте наличие фурнитуры и метизов.

3.Перед началом сборки необходимо определить расположение деталей в изделии в соответствии со схемой сборки.

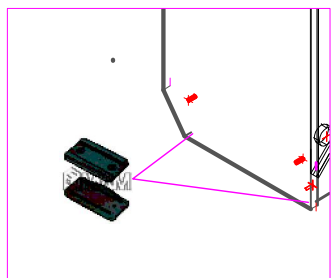


рис.1

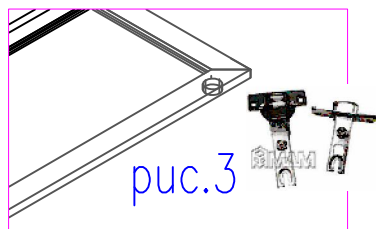


рис.3

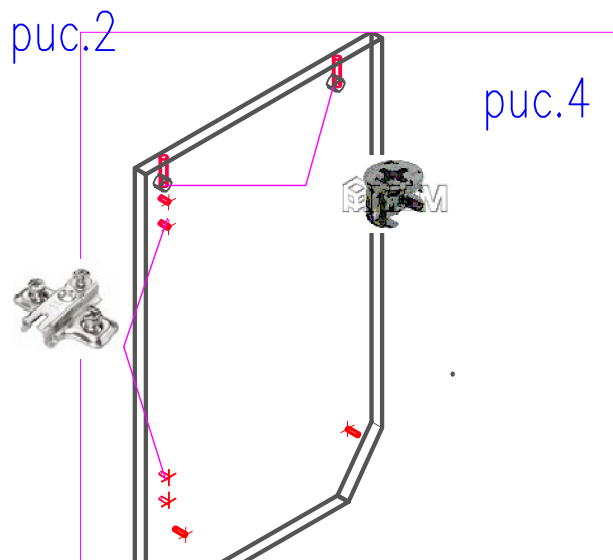


рис.2

рис.4

Сборка

1. На торцы деталей 1,2,5 согласно схемы сборки установить подпятники Ф №1
2. На посадочные места дет.1,2 установить монтажные планки Ф.№5(рис.2) и эксцентриковую стяжку Ф №11
3. На посадочные места дверей дет.8 установить петли Ф №6 (рис3.) с помощью саморезов Ф №9.
4. С помощью шурупной стяжки (конфирматов) соединить дет.1,2,4,5,6.
5. В крышку вкрутить шток эксцентриковой стяжки Ф №12
6. Установить сборку строго вертикально!
7. Установить крышку, затянув эксцентриковую стяжку.
8. Гвоздями прибить задние стенки дет. с деталями 1,2,3,4.
9. Навесить дверь дет.8 и произвести регулировку с помощью регулировочных винтов на петлях.
10. С помощью винтов из комплекта ручек или винтов Ф №10 и шайб Ф №13 (если толщина фасада 21мм) установить ручки.
11. В шурупные стяжки (конфирмат) установить заглушки Ф №2.

Рекомендации по сборке, эксплуатации и уходу за мебелью.

1. Мебель рекомендуется эксплуатировать в помещениях с температурой не ниже +10°C и влажностью 65/+/-15 %.
2. Изделие не рекомендуется устанавливать вблизи сырых стен или источников тепла (печей, батарей или других отопительных приборов). Не проливать жидкости на поверхности изделия!
3. Соединения с помощью винтов, шурупов, и стяжек необходимо периодически проверять и производить их затяжку.
4. Удаление пыли с поверхности мебели следует производить сухой мягкой тканью или специальными салфетками. Для сохранения внешнего вида мебели рекомендуется периодически производить обработку поверхностей специальными составами, предназначенными для ухода за мебелью, в соответствии с инструкцией по их применению. Выполнение данных условий позволит в течении длительного времени сохранить эстетические и эксплуатационные качества наших изделий.

Гарантии изготовителя:

1. Приобретая изделия мебели, убедитесь в отсутствии механических повреждений.
2. Компания несет ответственность за соответствие товара предъявленным требованиям, при условии соблюдения правил транспортировки и ухода за мебелью.
3. Претензии от покупателей принимаются магазинами, продавшими товар в течении 24 месяцев со дня продажи, с обязательным предъявлением товарного чека и упаковочного талона.

Благодарим Вас за покупку и выражаем уверенность, что при соблюдении правил сборки и условий эксплуатации мебель будет надежно служить Вам в течении длительного времени.